



Gruppe	Tekst	Dato
Ordre 1526	Ansvarlig sælger Såfremt der er indsat en ansvarlig sælger på debitoren, vil denne blive vist øverst i ordrehovedet umiddelbart efter initialerne for den ordrebehandlende sælger	10.01.20
Debitor 1525	Midlertidig forhøjelse af kreditmax Der er kommet 2 nye felter på debitoren – ”Kreditmax.(ekstra)” og ”Udløbsdato ekstra kreditmax”. De anvendes til midlertidig forhøjelse af en debtors kreditmax, som kun gælder til den indtastede dato.	19.11.15
Ordre 1524	Slutdato på tilbud Der er nu mulighed for at få påført automatisk slutdato på tilbud. Klik på initialerne ud for ”LOG PÅ” og indsæt antal dage i feltet ”Aut. SLUT dato på tilbud”.	16.10.19
Generelt 1523	Log over kartoteksændringer Der er etableret en log over de ændringer, der foretages i de væsentligste kartoteker såsom debitor, kreditor, vare, rabattabeller, leveringsadresser, vareinfo mv. Der opsamles før- og efter-værdi, dato, klokkeslæt samt initialer. Oplysningerne kan trækkes ud til regneark via rutinen i FINANS – PERIODISK – 84-Udtræk fra kartoteksændringer. Kræver opsætning inden opsamling begynder.	02.08.19
Kreditor 1522	Automatisk forslag til udligning Ved manuel registrering af kreditor-betalinger kan systemet sættes op, så der automatisk foreslås hvilke poster betalingen skal udligne. Sættes op ved at klikke på initialer.	02.08.19
Debitor / Vare 1521	Valgfri tekst til udvælgelsesfelter Der kan opsættes en valgfri tekst til de 10 udvælgelsesfelter på debitor-kartoteket og varekartoteket, så det ikke er nødvendigt længere at huske at det f.eks. er felt nummer 2 der betyder at debitoren skal have julekort. Teksterne indsættes under DIVERSE – TXT UDVÆLGELSE	30.04.19
Vare 1520	Trælængder I rutinen til forespørgsel på lagertræk, kan der nu ses en specifikation af evt. trælængder.	30.04.19
Generelt 1519	Udtræk fra diverse kartoteker I finweben under PERIODISK er der kommet mange muligheder for at udtrække oplysninger fra diverse kartoteker til regneark.	30.04.19

Generelt 1518	<p>Indlæsning til diverse kartoteker</p> <p>I skrweben under LAGER/VARER er der kommet muligheder for at indlæse oplysninger til diverse kartoteker i lighed med den tilsvarende rutine i finweben – her er der blot tale om andre kartoteker.</p>	30.04.19
Generelt 1509	<p>Udtræk fra diverse kartoteker</p> <p>I skrweben under LAGER/VARER er der kommet mange muligheder for at udtrække oplysninger fra diverse kartoteker til regneark. Teksten vil være ”CSV fra xxxxxxx”.</p>	30.04.19
Priser 1517	<p>Liste over prisændringer</p> <p>Ny rutine, der kan udskrive en liste pr. varenummer over ændringer i salgsprisen samt hvilke initialer, der har foretaget prisændringen.</p>	30.04.19
Ordre 1516	<p>Fordeling af salgsordrer</p> <p>Mulighed for at få fordelt ordrebeholdningen pr. initialer i op til 24 perioder fremadrettet fra dato i opstartsbilledet. Der kan udskrives nettobeløb, DB og DHG% Kun til regneark og KUN for ordrer Kræver opsætning af liste.</p>	25.09.18
Køb 1515	<p>Modtagelse af trælængder</p> <p>Det er nu muligt at rette i specifikationen ved modtagelse af trælængder således at det svarer til det, der rent faktisk modtages. BEMÆRK! Der kan ikke anvendes restordrer i forbindelse med trælængder.</p>	11.09.18
Priser 1514	<p>Familievarer</p> <p>Når der oprettes familievarer for én prisliste kan den tilhørende pris oprettes automatisk for prislisterne excl/incl moms. Hvis f.eks. der oprettes familievarer på prisliste 101 der er incl. Moms kan familievarer for prisliste 1 oprettes automatisk uden moms. Kravet er, at familievarer navnet har en ”-” inden for de første 12 tegn, samt at denne efterfølges af prislister nummeret.</p>	28.08.18
Køb 1513	<p>Markering for faktureret købsordre</p> <p>På steder hvor der er en reference fra en salgsordre til en købsordre, vil der, såfremt købsordrefakturaen er bogført, stå et ”F” umiddelbart før købsordrenummeret.</p>	13.08.18
Debitor 1512	<p>Hvad har vi på dig</p> <p>Mulighed for at få en oversigt over hvilke oplysninger der gemmes i systemet på en bestemt debitor.</p>	01.07.18

Kreditor 1511	<p>Udtræk af kreditorbevægelser og poster</p> <p>Mulighed for udtræk af valgfrie felter fra hhv. kreditorbevægelser og kreditorposter til regneark. Rutinerne findes i finweben – PERIODISK – 74 + 76.</p>	01.07.18
Debitor 1510	<p>Udtræk af debitorbevægelser og poster</p> <p>Mulighed for udtræk af valgfrie felter fra hhv. debitorbevægelser og debitorposter til regneark. Rutinerne findes i finweben – PERIODISK – 75 + 77.</p>	01.07.18
Generelt 1509	<p>Udtræk fra diverse kartoteker</p> <p>I skrweben under LAGER/VARER vil der løbende komme muligheder for at udtrække oplysninger fra diverse kartoteker til regneark. Teksten vil være ”CSV fra xxxxxxx”.</p>	01.07.18
Generelt 1508	<p>Udlogning</p> <p>Der vil løbende blive indsat en udlogningsmulighed i de forskellige web-grupper. Muligheden ses som ikonet  det er placeret yderst tilhøjre i menuen ud for ”LOG PÅ”. Når der klikkes på det, vil initialerne forsvinde, og man er ikke logget på mere.</p>	01.07.18
Vare 1507	<p>Registrering af lageroptælling</p> <p>Der er kommet en ekstra indgang (2a) til registreringen af lageroptælling. Denne indgang er fuldstændig magen til den anden BORTSET fra antallet af optællingssektioner, der kan vælges mellem – her vises KUN de første 10.</p>	14.05.18
Vare 1506	<p>Kontrol af indkøbsbeholdning</p> <p>Der kan vises en advarsel ved registrering af indkøb, når dette antal overstiger max antal på varen. Kræver opsætning.</p>	19.03.18
Vare 1505	<p>Beholdning på spørg kampagne</p> <p>I rutinen der viser den enkelte kampagne og de tilhørende varer vises aktuel beholdning ved siden af prisen.</p>	12.01.18
Ordre 1504	<p>Markering af hvilke priser der er rettet</p> <p>Når der redigeres priser i ordremodulet ved brug af funktionen for ret alle linjer – vil de salgspriser der bliver rettet, blive markeret med grønt, så det letter overblikket over hvor langt man er kommet.</p>	16.11.17


Vare 1503	<p>Bestilling af prismærker via regneark</p> <p>I rutinen ”PRISMÆRKER” kan der indlæses en csv-fil indeholdende de varenumre, der ønskes udskrevet et prismærke på. Filen skal blot indeholde feltet ”varkonto” med de varenumre, der ønskes udskrevet – der udskrives 1 prismærke pr. varenummer.</p>	13.10.17
Kreditor 1502	<p>Valutakurs tages sammen med kreditor-faktura</p> <p>Når der registreres kreditor-fakturaer via indkøb, hvad enten det er med kreditornummer eller købsordrenummer, er der nu åbnet mulighed for at der kan indtastes en evt. valutakurs i selve registreringsbilledet.</p>	29.09.17
Kreditor 1501	<p>Udtræk fra kreditor</p> <p>Mulighed for udtræk af valgfrie felter fra kreditorkartoteket til regneark. Rutinen findes i finweben – PERIODISK – 71-Udtræk fra kreditor.</p>	22.09.17
Debitor 1500	<p>Udtræk af valgfrie felter til regneark</p> <p>Mulighed for udtræk af valgfrie felter fra debitorkartoteket til regneark. Rutinen findes i finweben – PERIODISK – 70-Udtræk fra debitor.</p>	22.09.17
Generelt 1499	<p>Indlæs til diverse kartoteker</p> <p>Ud over de faste indlæsninger til de mest brugte kartoteker vil der nu være mulighed for at foretage indlæsninger fra regneark til diverse mindre kartoteker. Rutinen findes i: finweben – PERIODISK – 69-Indlæs diverse kartotek rettelser</p>	22.09.17
Vare 1498	<p>Lagertræk til regneark</p> <p>Lagertrækket kan udskrives til regneark for varenummer-interval og dato-interval. Rutinen findes i skrweben – VEDLIGEHOLDELSE – LAGER/VARER – 46-CSV fra lagertræk.</p>	17.08.17
Generelt 1497	<p>Overskrifter i regneark</p> <p>Det er nu muligt at få overskrifter på de lister, der udtrækkes til regneark. Overskrifterne sættes på de enkelte felter i definitionen af listerne.</p>	17.08.17
Vare 1496	<p>Pris-ændrings-log nu også i idaintra</p> <p>I lighed med den prisændringslog der kan ses i rutinen ”Kvik-priser” under KARTOTEKER, kan samme log vises ved at klikke på prislislistennummeret i rutinen ”Spørge vare” i IDAINTRA.</p>	03.04.17
Ordre 1495	<p>Kvantums-rabat-kode</p> <p>Når der klikkes på ”KR”-ikonet på ordrelinjen, vises varens kvantums-rabat-kode sammen med de øvrige prisoplysninger.</p>	08.03.17

Indkøb 1494	<p>Se modtagelsesdato Modtagelsesdatoen kan ses i ordrehistorik – den står i kommentarfeltet ud for kode 4001, som er modtagelse af varer.</p>	24.02.17
Vare 1493	<p>Registrering lageroptælling Ved manuel registrering af lageroptælling vises om varen er låst – der vises et ”L” hvis varen er aktiv (også selv om der er ja til slet ved nul) og et ”U” hvis varen er låst.</p>	07.02.17
Vare 1492	<p>Se fakturalinjer I IDAINTRA under spørge vare, kan der nu vises fakturalinjer – der vises linjer fra de sidste 2 års fakturaer med den ældste først.</p>	27.01.17
Vare 1491	<p>Sletning af vare Mulighed for at vælge sletning fra/til kreditor.</p>	24.01.17
Køb 1490a	<p>Markering hvis restordre I forespørgsel på en købsordre – både i kobweben og idaintra vil der stå en ”*” efter antal hvis dette er markeret som restordre i varemottagelsen.</p>	01.12.16
Kasse 1490	<p>Spar papir Mulighed for at undgå udskrift af kassebon, med mindre kunden ønsker det – bonen gemmes alligevel. I kassekartoteket sættes boblen i nej ud for ”Bon” – herefter udskrives bon ikke automatisk – hvis en kunde ønsker kassebon trykkes på knappen ”Kopi bon”.</p>	09.09.16
Kasse 1489	<p>Gem kassebon Mulighed for at gemme flere end én kassebon, for senere at kunne hente den frem. Kræver opsætning – chico (6)</p>	23.06.16
Kasse 1488	<p>Negativt antal I lighed med muligheden for at bruge ”+” til at forøge antallet af en vare fra et til flere stk. kan der nu på samme måde anvendes ”-” hvis antallet af en vare skal være negativt.</p>	20.06.16
Salg 1487	<p>Tekstblok på leveringsadresse Der er nu mulighed for at indtaste en tekstblok på den enkelte leveringsadresse, enten i ordreregistreringen eller i kartoteksvedligeholdelsen. Tekstblokken vises nederst på ordreregistreringsbilledet (i lighed med notat) når ordrehovedet accepteres og der skiftes til linjedelen. Hvis teksten bliver overskrevet af f.eks. en varesøgning, kan den kaldes frem igen ved at trykke på teksten ”LEVINF:” der står umiddelbart under debitornavnet såfremt der er tekstblok på leveringsadressen.</p>	24.05.16

Køb 1486	<p>Automatisk varemottagelse ved direkte levering</p> <p>Dette har i lang tid fungeret for de fakturaer, der registreres manuelt. Nu fungerer det også for de fakturaer, der indlæses automatisk i systemet.</p> <p>Kræver en del opsætning – 2-3 timer.</p>	19.05.16
Salg 1485	<p>Visning af tilhørende købsoplysninger i rutinen ”GODKEND”</p> <p>Hvis der er tilknyttet en købsordre til salgsordren, kan linjerne fra denne vises ved at trykke på det røde + i kolonnen ved siden af ordrenummeret. Der vises ligeledes status på købsordren. Dvs. det er muligt at se om varen er modtaget og om fakturaen er bogført.</p>	26.04.16
Salg 1484	<p>Fejlmeddelelse i klar tekst i rutinen ”GODKEND”</p> <p>I stedet for blot at vise et ! før ordrenummeret, når disse listes i godkendelsesrutinen, vises fejlmeddelelsen nu i klar tekst med rødt lige under debitor navn og adresse, når der enten trykkes på ordrenummer eller det røde + i kolonnen ved siden af ordrenummeret.</p>	26.04.16
Salg 1483	<p>CVR-nr i oioubl-faktura</p> <p>Kundens CVR-nr kan nu medsendes som ekstra oplysning i oioubl-fakturaen. Kræver opsætning.</p>	14.04.16
Køb 1482	<p>Automatisk EDI-rabat</p> <p>Mulighed for automatisk at få tilføjet en linje med EDI-rabat på købsordrer der afsendes som EDI.</p> <p>Kreditor bestemmer om rabatten skal på (Modtage EDI-rabat) Rabatvaren oprettes som rabatvare-kontantsalg og med rabatprocenten som avanceprocent. Varen skal indsættes i felt 7 i varetabellen over omkostningsvarer. Hvis rabat-varelinjen IKKE skal sendes med på EDI-ordren, skal varenummeret OGSÅ indsættes i felt 8 i varetabellen over omkostningsvarer.</p>	11.04.16
Salg 1481	<p>Manuel ”NT”</p> <p>Mulighed for at angive at ”NT” altid skal sættes på manuelt, og ikke automatisk ved ændring af andre felter.</p> <p>Sættes op under initialer i ordregistrering,</p>	07.03.16
Salg 1480	<p>NT/KMP</p> <p>Hvis der rettes i en kampagnepris vil der stå NT i stedet for KMP på udskriften. Tilsættes en rabat% vil der blot stå pris + rabat.</p>	12.11.15
Salg 1479	<p>Gentag seneste varelinje i ordregistrering</p> <p>Ved at trykke på knappen  vil den senest indtastede varelinje blive kopieret og cursoren vil stå i feltet antal. Hvis der er rettet i teksterne, priserne samt rabatprocenten vil disse rettelse blive medtaget i kopien.</p>	06.10.15





Medarb. 1478	<p>Kopiering af medarbejder Mulighed for at kopiere en medarbejder i medarbejderkartoteket til en ledig plads. Alle felter + printere medtages. Initialerne på den nye medarbejder oprettes som "xxx" og skal herefter ændres manuelt. Password på den nye medarbejder vil være "xxx" – dette kan herefter ændres efter gældende regler men IKKE fjernes helt.</p>	24.09.15
Vare 1477	<p>Søg købsordre ud fra varenr Ny facilitet i IDAINTRA – spørg vare – nu kan der også søges på hvilke købsordrer varen indgår i.</p>	21.09.15
Salg 1476	<p>Automatisk fragt på leveret ordre Mulighed for at der altid påsættes en fragtlinje til en leveret ordre. Der kan ændres i salgsprisen men ikke i kostprisen, og linjen kan ikke slettes så længe ordretypen angiver levering. Link til opsætningsvejledning</p>	08.09.15
Salg 1475	<p>Godkend ordrer med varelinjer med 0 i salgspris Det bliver nu styret fra medarbejderkartoteket om det er tilladt at godkende en ordre/følgeseddel hvor der er en eller flere linjer med en pris på 0.00 kr. Hvis en medarbejder ikke har tilladelse til dette, vil hverken det røde T i ordregistreringen eller nogen af godkendelsesrutinerne tillade at der dannes en faktura. NB! Styklistelinjer og linjer hvor der er valgt at varen skal være uden beregning vil ikke blive opfattet som linjer med 0,00 kr.</p>	31.08.15
Salg + Køb 1474	<p>Variansstyring Der er indlagt variantstyring for såvel salg som køb. Link til vejledning</p>	21.08.15
Salg 1473	<p>Udlejning Der er indlagt mulighed for via ordresystemet at foretage udlejning af diverse maskiner/værktøj. Kræver opsætning af formularer. Link til vejledning</p>	21.08.15
Salg 1472	<p>Kontrol på DG ved godkendelse af følgesedler I rutinen "Godkend alle" er der nu mulighed for at indsætte et DG-interval. Følgesedler hvis DG ligger uden for det specificerede interval vil ikke blive godkendt automatisk.</p>	21.08.15
Salg 1471	<p>Mulighed for at ændre følgeseddel tilbage til ordre Der er åbnet for mulighed for at ændre en følgeseddel tilbage til en ordre ved at anvende det røde T i ordregistreringen. Der er ingen kontrol på om følgesedlen er udskrevet eller ej, når ændringen foretages. Det styres i medarbejderkartoteket hvem der har tilladelse til dette.</p>	21.08.15


Vare 1470	<p>Kostpriser på træstillæg I forbindelse med oprettelse af træstillæg, kan der indtastes kostpris-tillæg i lighed det hidtidige salgspris-tillæg.</p>	14.08.15
Salg 1469	<p>Statistik KUN for webordrer Ved udskrift af en af statistikkerne under punktet 2-Sorteret, er der nu mulighed for KUN at få udskrevet liste over websalget. Ved websalg forstås de ordrer, der indlæses automatisk i IDA fra jeres webshop eller b2b, samt de ordrer der tages på en ordretype, der er sat op som webordre.</p>	13.08.15
Køb 1468	<p>Liste over modtagne købsordrer Ny liste over varer, der er modtaget men endnu ikke har fået registreret faktura. Listen findes i LISTER-INDKØB- 10-Modtagne købsordrer Kræver opsætning</p>	22.06.15
Generelt 1467	<p>Sletning af udskriftsopsætning Fremover vil det kræve tilladelse for at slette en udskriftsopsætning – det skulle gerne forhindre at det sker ved et uheld. Se vejledning her</p>	11.06.15
Vare 1466	<p>Log over prisændringer I rutinen ”KVIK PRISER” er der kommet en ny ikon . Ved at trykke på dette, vil der fremkomme et skærbillede med prisændringer for salgs- og kampagnepriser samt tidspunkt og initialer for ændringen.</p>	09.06.15
Salg 1465	<p>Fritekstsøgning på leveringsadresser I rutinen ”Faktura linjer” i idaintra er der oprettet fritekst-søgning på leveringsadressen.</p>	22.05.15
Vare 1459	<p>Familievare Der kan sættes max antal på en familie, så salg ud over det angivne antal sker til normalpris. Max-antallet indsættes i feltet ”Rabat for max.” under familien.</p>	17.03.15
Vare 1460	<p>Familievare Udskrift af familievare kan sættes op, så det fremgår på samme måde som et sæt. Dvs. at de enkelte varelinjer vises til normalpris og efterfølgende vises familierabatten i én linje. Kræver opsætning af de enkelte formularer.</p>	17.03.15
Ordre 1461	<p>Salg pr. tilbudsavis Salg på følgesedler opsamles nu også til denne statistik. Det er den dato hvor følgesedlen er dannet/ordren er lavet om til følgeseddel, der afgør hvornår</p>	17.03.15


	salget skal medtages. Se evt. punkt 1414 – nedenfor	
Ordre 1462	Timesalg I rutinen til visning af timesalget indgår nu også kontosalget. Det er den dato og tidspunkt hvor følgesedlen er dannet/ordren er lavet om til følgeseddel, der afgør hvornår salget skal medtages. Der vises beløb både excl. moms og inkl. moms samt en totallinje nederst.	17.03.15
Salg 1463	Rapport post-nr. Rapporten kan nu udskrives til regneark.	17.03.15
Ordre 1464	Markering af alternativ vare på tilbud Når der udskrives alternative varer på et tilbud, kan dette markeres med en tekstlinje ”alternativ vare er ikke medregnet i tilbuddet” enten over eller under den linje med en alternativ vare. Eller linjerne med alternative varer kan markeres med et ”+” og nederst kan skrives teksten ”+ angiver alternative varer, og er ikke medregnet i tilbuddet” Kræver opsætning	17.03.15
Kreditor 1457	Ændring af hovedkreditor Hvis en kreditor ændres fra at have en hovedkreditor til ikke at have nogen, eller til at have en anden, kan posterne som er bogført på den afgående hovedkreditor stadig ses som hidtil ved forespørgsel på underkreditor. NB! Det er KUN kreditorer der har modtaget poster EFTER denne opdatering, der opdateres automatisk, andre kræver en manuel indgriben.	13.03.15
Vare 1458	Palleregnskab Der kan indtastes en primo beholdning på de enkelte pallevarenumre i rutinen til vedligeholdelse af debitorerne. Her vises også debitorens aktuelle beholdning pr. pallevarenummer. I ordreregistreringen vil palletransaktionerne + saldo blive vist når der trykkes på palle-ikonet. Det er en kode på varen, der afgør om en vare er en pallevare.	13.03.15
Ordre 1456	Godkend med dags dato I rutinen ”Godkend” vises enten ingen datoer eller fakturadato = dato i går. Der er nu mulighed for at vælge, at fakturadato altid skal være = dags dato. Dette gøres ved at sige JA til spørgsmålet ”Godkendelsesdato = dags dato” inde under initialerne.	27.02.15
Ordre 1454	Ordrelabels direkte fra registrering I ordreregistreringen – sidste side – er der kommet en ny knap  . Hvis denne aktiveres vil der være mulighed for at få udskrevet x-antal ordrelabels.	15.01.15


	Der udskrives altid på printer 1. Kræver opsætning	
Kamp 1455	<p>Slet varer fra kampagnefiler</p> <p>I lighed med muligheden for at spørge på kampagner/samme vare i flere kampagner kan der nu slettes varer i en kampagne, så den ikke indlæses igen ved den automatiske kampagneopdatering om natten. Sletterutinen giver mulighed for at få overblik over hvilke kampagner varen indgår i. Rutinen findes i skrweben (den grønne) under VEDLIGEHOLDELSE – TUN/KAMPAGNE/DJ – 13-Tilret kampagner</p> <p>Se kampagne vejledning her</p>	15.01.15
Finans 1452	<p>Kvik-spørg på konto</p> <p>I rutinen til spørge på finanskonti er der kommet en kvik-mulighed – tryk på kaninen der står efter ”? Finans” og der er mulighed for direkte at indtaste det kontonummer, der ønskes vist.</p>	30.12.14
Debitor 1453	<p>Sletning af debitorer</p> <p>Gamle debitorer kan slettes ved at bruge funktionen under PERIODISK i FINWEBEN. Det er nu muligt at undgå at slette nyoprettede debitorer, der endnu ikke har posteringer. Udfyld feltet ”Debitorer oprettet før” med den dato, hvor debitorerne skal være oprettet FØR for at blive slettet.</p>	30.12.14
Ordre 1451	<p>Periodens kontosalg</p> <p>I idaintra er der kommet en ny indgang ”Konto Salg” der viser de ordrer/følgesedler/fakturaer der er blevet oprettet i det valgte datointerval. Standard vises altid fra/til dags dato. Der er mulighed for at klikke på hhv. ordrenummer og debitornummer for at få vist detaljer.</p>	16.12.14
VARE 1450	<p>Bestilling af prismærker</p> <p>Hvis der klikkes på initialer og antal der står i parentes øverst på skærmen, vil de bestilte prismærker blive vist.</p>	13.11.14
KASSE 1449	<p>Spørge beholdning</p> <p>Rutinen er nu indlagt i idaintra, så den kan kaldes uden for selve kasserne.</p>	10.11.14
Ordre 1448	<p>Godkend – se gamle priser</p> <p>Ved godkendelse af en ordre i rutinen ”Godkend” kan de sidste 3 priser, som kunden har givet for en vare blive vist, ved at trykke på det røde ”+” ud for ordrenummeret i stedet for selve ordrenummeret. Der vises dato, antal, salgspris, rabat%, kostpris og DG%</p>	04.11.14
Rabat 1446	<p>Indlæsning fra excel-ark</p> <p>Der er nu mulighed for at indlæse den udvidede rabattabel fra excel-ark. Hvis rabatprocenterne indlæses med 0, vil den pågældende tabel blive slettet.</p>	14.10.14

	Indlæsningen foregår i samme rutine som vedligeholdelsen.	
Generelt 1447	<p>Udskrifter kan sendes direkte til mail</p> <p>Hvis der på skærmbilledet til bestilling af en udskrift findes mulighed for at taste en mailadresse ind, vil udskriften kunne sendes automatisk på en mail til denne adresse enten som en tekstfil eller som en pdf (hvis der svares ja til pdf).</p> <p>Faciliteten kræver generel opsætning én gang for alle. Den vil blive implementeret løbende i alle udskrifter</p>	14.10.14
Vare 1443	<p>Sætpris</p> <p>Der kan nu oprettes sæt i systemet. Et sæt består af flere varenumre, der skal købes samlet for at udløse en rabat. F.eks. et havebord og 4 stole. Oprettelse og anvendelse virker på samme måde som familievarer. Kræver opsætning. Se vejledning her</p>	08.09.14
Ordre 1444	<p>Se slettede ordrer</p> <p>Mulighed for at se ordrer for en debitor, der enten er overført til kassen eller er slettet på anden vis. Der vises en liste over ordrene. Hvis der opsamles ordre på disk (chico 3) og ordren er udskrevet, kan man ved at trykke på ordrenummeret få vist selve ordren. Rutinen aktiveres i IDAINTRA – SALGSORDRE – indtast debitornummer og vælg * yderst til højre på listen over debitorer.</p>	08.09.14
Vare 1445	<p>Se varens andre kampagner</p> <p>Mulighed for at se hvilke andre kampagner, der kan være overlap på. I Rutinen ”Spørg KAMPAGNE” vælges en kampagne, hvorefter der klikkes på den røde pil til højre – og der vises nu evt. andre kampagner de enkelte varer indgår i. Se kampagne vejledning her</p>	09.09.14
Vare 1442	<p>Spørge salg pr. afdeling</p> <p>Ved forespørgsel på vare i idaintra, vil der for salg-kr og salg-antal blive vist det totale salg samt salg pr. afdeling.</p>	02.09.14
Vare 1441	<p>Fast tekst</p> <p>Der er nu mulighed for at oprette en fast tekstblok til den enkelte vare. Denne tekstblok vil altid blive udskrevet på de formularer, hvor det er bestemt, at tekstblokken skal udskrives (tilbud-ordre-følgeseddel-faktura-kassebon). Se vejledning her</p>	15.07.14
Vare 1424	<p>Ændring af min/max</p> <p>Min, max og genbestillingsantal kan indtastes på en vare i ny rutine i</p>	11.07.14

	kobweben ("MIN/MAX")	
Ordre/ køb 1425	<p>Søgning af kunde/leverandør Ved en nyoprettelse, hvor der søges på kunde/leverandør og hvor der anvendes TAB til udvælgelse, skifter nummer farve, når TAB har focus. Farveskiftet gælder også ved søgning af varer.</p>	11.07.14
Ordre 1426	<p>PDF-dokumenter i idaintra Når der vises tilbud/ordre/følgeseddel i idaintra, kan der nu, efter klik på ordrenummeret, vælges "Pdf" for visning af et PDF-dokument.</p>	11.07.14
Vare 1427	<p>"Tryllestav" i idaintra Knappen med tryllestaven, der skjuler/viser kostprisen er indlagt i rutinerne til visning af priser og tilbud/ordrer/følgesedler.</p>	11.07.14
Ordre 1428	<p>Alternative varer på tilbud Det er nu muligt at indtaste alternative varer i et tilbud. Varerne vises som "normale" varer, men de tæller IKKE med i tilbudstotalen. Når et tilbud ændres til en ordre, fjernes markeringen for alternativ vare, og varerne betragtes som normale varer – de varer der IKKE ønskes overført som ordre skal altså slettes inden tilbuddet ændrer status. En linje markeres som "alternativ vare" ved at klikke på  og herefter klikke i kolonnen "Info" .</p>	11.07.14
Ordre 1429	<p>Sletning af en ordrelinje i stedet for at skulle indtaste antal = 0 (virker stadig) kan en ordrelinje nu slettes ved at klikke på det røde X i redigeringslinjen.</p>	11.07.14
Ordre 1430	<p>0 i rabat => automatisk "NT" Hvis der tages en rabat% på 0 kan varen automatisk markeres som "NT" uden visning og accept af kontrolboks. Opsætning af funktionen sker under initialer – boblen "Nulstil rabat => AUT.NT."</p>	11.07.14
Ordre 1431	<p>Rabat nulstilles ved ændring af avance Når knappen  anvendes til ændring af avance, er der nu mulighed for at vælge nulstilling af rabat og mærkning med "NT" – dette sker ved at svare JA til feltet "Rabat=0 NT"</p>	11.07.14
Ordre 1432	<p>Ret alle linjer Når denne funktion benyttes er der nu mulighed for at anvende funktionerne  og  .</p>	11.07.14

Ordre 1433	<p>Vælg leveringsadresse Hvis en leveringsadresse er afsluttet kan den kun vises/vælges hvis der afkrydses i feltet ”Medtag afsluttede” og derefter trykkes på ”Søg”</p>	11.07.14
Debitor 1434	<p>Leveringsadresser Ved vedligeholdelse af leveringsadresser vises som standard kun de adresser, der ikke er afsluttet – ønskes de afsluttede vist afkrydses i feltet ”Medtag afsluttede”.</p>	11.07.14
Ordre 1435	<p>Leveringsadresse ved ordre → køb knappen til valg/søgning af leveringsadressen er indsat på billedet med købsordrehovedet.</p>	11.07.14
Ordre 1436	<p>Udskrift på papir samtidig med e-mail Det er nu muligt at få udskrevet en ordre på papir samtidig med at den mailes til kunden. Dette sker hvis der i feltet ”Udskrivning” vælges ”Email+papir”</p>	11.07.14
Optæl 1437	<p>Registrering af optælling pr. varenummer Nu vises de seneste 10 registreringer på den pågældende dag og sektion nederst på skærmen.</p>	11.07.14
Debitor 1438	<p>Kreditmax på hoveddebitor Hvis der anvendes hoveddebitorer, kan det samlede kreditmax indsættes på denne, og kreditmaxkontrollen kan så omfatte alle tilknyttede underdebitorer, når der laves en ordre på en enkelt underdebitor. Funktionen sættes aktiv under initialerne ved at svare ja til feltet ”Kreditmax.kontrol på hoveddebitor”</p>	11.07.14
Ordre 1439	<p>Rediger adressen I rutinen til indsættelse/redigering af adressen, kan der nu indtastes mobilnr og e-mailadresse.</p>	11.07.14
Ordre 1440	<p>Fakturadato ved straksfaktura Når der laves en straksfaktura ved at klikke på det røde T i ordrebilledet, kan man bestemme, at det altid er leveringsdatoen, der anvendes som fakturadato. Funktinen sættes aktiv under initialerne ved at svare ja til feltet ”Anvend følgeseddel dato som godkendelses dato”</p>	11.07.14
Ordre 1423	<p>Vis ekstra tekster i registrering/redigering Der er kommet en ny ikon  - når man trykker på den, vises ordren nederst på skærmen incl. De ekstra tekster, trælængder og andre specifikationer der måtte være indtastet.</p>	10.07.14

Kasse 1422	<p>Luk kasser automatisk</p> <p>For at undgå at nogle kasser bliver ”glemt” og dermed kan give differencer i bogholderiet, kan rutinen til automatisk lukning af kasserne sættes i jobkø, så den afvikles inden dagsslut hver nat. Rutinen vil altid lukke samtlige kasser.</p> <p>Rutinen findes i finans under PERIODISK som nummer 59-AUTO luk kasser.</p>	04.07.14
Debitor 1419	<p>Udligning af debitorer</p> <p>Hvis en indbetaling til en debitor er foretaget som en a conto betaling og denne senere udlignes med en eller flere posteringer ved at lave en 0-betaling, kan denne 0-betaling blive vist på debitorens bevægelser (og dermed også på kontoudtoget) så der er mulighed for at klikke på * og se hvilke poster der er udlignet op mod hinanden.</p> <p>Chico 152 sættes = 1</p>	03.07.14
Debitor 1420	<p>Rabat ved indbetalingsrutine fra bank</p> <p>Hvis en faktura betales efter rabatdatoen ydes der ikke rabat</p>	03.07.14
Ordre 1421	<p>Specialrabat til debitorer</p> <p>Der er mulighed for at oprette specialrabat uden om de eksisterende rabattabeller. Der oprettes en ny tabel, der indeholder debitornummer, varenummer og rabat%.</p> <p>Specialrabatten gælder så længe den er oprettet i tabellen, og vil overstyre alle andre former for rabat. Vedligeholdelse sker inde fra debitor kartoteket, hvor der er mulighed for at vælge ”Special rabat” yderst til højre.</p> <p>NB! Denne rabat virker IKKE i kontantsalg</p>	03.07.14
Køb 1418	<p>Omsætning og beholdning</p> <p>Når der indtastes et varenummer på en købsrekvisition kan oplysninger om omsætning og beholdning, som vises ved brug af håndterminal, ses ved at trykke på knappen for faste oplysninger</p>	24.06.14
Debitor Web 1417	<p>A conto-knap ved bank-indbetalinger</p> <p>I lighed med mulighederne i den gamle indbetalingsrutine, er der indført en a conto-knap  , der sætter hele det indbetalte beløb ind som en a conto indbetaling. Knappen kan aktiveres når den enkelte debitor er kaldt frem.</p>	20.06.14
Priser Web 1415	<p>Tidligere kampagne</p> <p>Den seneste kampagne vises i spørge priser i idaintra – hvis kampagnen ikke er aktiv mere vises et ”!” yderst til højre.</p>	13.06.14
Ordre Web 1416	<p>Tilbudsoversigt</p> <p>Oversigt over udestående tilbud ud fra datointerval, hvor der er sket opfølgning inden for den sidste uge (7 dage) eller hvor der ikke er indsat en</p>	13.06.14

	<p>opfølgingsdato.</p> <p>Oversigten kan sorteres enten efter sælger eller efter kunde.</p> <p>Oversigten kan også vælges, så alle tilbud i det valgte datointerval udskrives med opfølgingsoplysninger uanset hvornår der er sket opfølgning.</p>					
<p>Ordre web 1409</p>	<p>Rabat 2</p> <p>Der åbnes mulighed for at taste en ekstra rabat% ind i et nyt felt, der er placeret umiddelbart under det nuværende felt til rabt%.</p> <p>Det er medarbejdernes initialer der bestemmer, om dette felt skal vises.</p>	03.06.14				
<p>Kasse web 1410</p>	<p>Vis lagerbeholdning ved søgning af vare</p> <p>Når der søges en vare, vises lagerbeholdningen for det lager hvor kassen er tilknyttet.</p>	03.06.14				
<p>Ordre Web 1411</p>	<p>Fritekst søgning i ordre/tilbud/følgeseddel</p> <p>I lighed med søgningen i faktura på disk, kan der søges i ordrerne – af praktiske hensyn, kan der IKKE søges på alle felter, som det er tilfældet på fakturaerne. Der kan søges på følgende felter (felterne kan kombineres med en komma-adskillelse):</p> <ul style="list-style-type: none"> • Debitornummer • Leveringsadresse • Varetekst1 og 2 <p>Se vejledning her</p>	03.06.14				
<p>Vare Web 1412</p>	<p>Familievare</p> <p>Der kan vælges hvordan varer ud over det antal der er angivet i familien skal håndteres prismæssigt – det er feltet ”Rabattype” inde på familien, der bestemmer.</p> <p>Ved udskrift på faktura/kassebon vises ingen a pris eller rabat% for familievare – der vises blot antal og familieprisen – rabatten vises stadig som NT*.</p>	03.06.14				
<p>Priser Web 1413</p>	<p>Prismærker til kampagnepriser</p> <p>Mulighed for udskrift af prismærkater enten for en bestemt kampagne eller for en dato, uanset hvilken kampagne der er aktiv på netop denne dato.</p> <p>Se kampagne vejledning her</p>	03.06.14				
<p>Vare Web 1414</p>	<p>Opsamling af vare til salg pr. tilbudsavis</p> <p>Varerne kan indlæses fra et regneark ved at anvende knappen  i den rutine, hvor varerne også registreres manuelt.</p> <p>Regnearket skal have følgende overskrifter/indhold:</p> <table border="1" data-bbox="507 2027 970 2083"> <tr> <td>opsamkod</td> <td>opsamlid</td> <td>opsamlob</td> <td>varkonto</td> </tr> </table>	opsamkod	opsamlid	opsamlob	varkonto	03.06.14
opsamkod	opsamlid	opsamlob	varkonto			

5	1	1	84502
5	1	2	84504

Dette regneark vil resultere i følgende opsamling:

Opsamling varer 5 - 1

	Varenummer
1.	84502
2.	84504

Debitor
1408

Vis kun de debitorer, der er knyttet til afdelingen

20.05.14

Når der søges på debitorer vises alle kunder i en skøn sammenblanding, uden mulighed for at se hvilke der hører til hvilken afdeling.


Der oprettes et nyt felt på debitoren ”Afdeling” som hvis udfyldt skal passe til det tilsvarende felt i medarbejderkartoteket for at debitoren bliver vist.

Det vil betyde, at en medarbejder altid kun vil se debitorer fra egen afdeling.

Vare
Web
1404

Tilknyt vare til familievare

09.05.14

Det er nu muligt at tilknytte varer i rutinen til vedligeholdelse af familievare. knappen  springer til side, hvor varerne kan tilknyttes.

Ordre/
køb
Web
1405

Ret kostpris på salg- købs-ordre

09.05.14

Det er valgfrit pr. medarbejderinitialer (ændres i idawebe) om der som standard skal være et flueben i boxen ”Ret salg” / ”Ret køb”

Vare
1406

Ny prisopdateringskode

09.05.14

Der er nu mulighed for at kalkulere en WAMU-kostpris uden at WAMU-salgsprisen bliver berørt

Vare
1407

Solgte varer med negativ beholdning

09.05.14

Liste over dagens salg (kontant og på følgeseddel) hvor varens beholdning er nul eller negativ ved dagens slutning.

Køb
Web
1403

Anvendelse af købsprisliste

11.04.14

Der kan oprettes en speciel købsprisliste til en leverandør. Når der oprettes en købsordre til denne, vil prisen hentes fra købsprisen hvis den eksisterer for den pågældende vare, ellers tages varens kostpris.

Købsprisen skal defineres i ”Købspriser ID” – købspriserne vedligeholdes i ”Købspriser” og endelig skal købsprisen indsættes på selve kreditoren.

Ordre
1402

Kontrol på lagerbeholdning

21.03.14

Hvis parameteren for kontrol på lagerbeholdning sættes til kan det for hver

ordretypen specificeres at kontrollen IKKE skal gælde for denne.

Vare
Web
1401

Udskrift af bestilte prismærker

I stedet for at oprette og logge ind som en bestemt bruger, når der skal udskrives bestilte prismærker (f.eks. fra håndterminal), kan der nu klikkes på initialerne ud for rutinen i menuen, hvorefter der kan skiftes initialer.

04.02.14